

Дарить подарки близким и дорогим людям приятно. И хочется дарить им что-то нужное, важное, стоящее...

Но бывает так, что финансы поют романсы — возможности не соответствуют нашим желаниям, и это сказывается на стоимости подарков. Условно, хотелось подарить бытовую технику, а хватает только на сертификат на 1/10 стоимости этой техники.

Особенно это актуально перед большими праздниками, например, Новым годом. Хочется всем что-то подарить, но это такие расходы...

Как сделать так, чтобы наши желания соответствовали нашим возможностям?

Рассмотрим несколько полезных советов.

1. Определите важные даты в году

Составьте себе отдельный календарь праздников, годовщин, дней рождения.

Очень активными на подарки, как минимум, будут декабрь, февраль и март.

Можно выписать в ежедневник или отдельный файл, который всегда будет под рукой.



Отдельно хотим затронуть тему **подарков для детей**. Не секрет, что каждый поход с ребенком в магазин заканчивается так: «Мама/папа, купи то... Хочу это...»

Сэкономить бюджет и нервы поможет **правило:**

Подарок покупаем раз в месяц, в определенную дату.

Ребенок будет знать, что ему точно что-то купят и подарят. Но за этот месяц он сможет вдумчиво подойти к выбору. Этот лайфхак с детства поможет привить финансовую грамотность. А для родителей – это способ сэкономить деньги, нервы, а также место в квартире

2. Придумайте подарки заранее

Во-первых, это поможет не искать подарок в панике за пару дней до события.

Во-вторых, можно будет примерно прикинуть его стоимость и свой бюджет, соответственно.

Для этого можно полистать Pinterest, погуглить различные подборки подарков в зависимости от повода, поискать какие-то интересные магазины и товары. А также внимательно слушайте своих близких, в разговоре они могут рассказать, что хотели бы купить или получить в подарок. Сразу фиксируйте себе идеи, чтобы не забыть и не потерять.

Календарь праздников может выглядеть следующим образом:

Месяц	Событие	Подарок	~ Стоимость
Декабрь	1. День рождения у ...	1. Телефон такой-то модели	1. 30 000 ₽
	2. Новый год, подарки: ...	2. Набор для глинтвейна, варешки, елочные игрушки, сладкий подарок	2. 2000 ₽, 3000 ₽, 1000 ₽, 500 ₽
			Итого: 36500 ₽
Январь	1. День рождения у ...	1. Сертификат на обучение у ...	1. ... ₽
	2. ...		
Февраль	1. ...		



Мы подготовили для вас **таблицу-шаблон**, в которой вы можете планировать подарки и бюджет. Она в конце файла, можете ее распечатать и использовать.



Также неплохой идеей на свадьбу или День рождения может быть **«ВИШЛИСТ»**: гугл-таблица или специальное приложение, в котором виновник торжества может написать пожелания по подаркам. В конце файла мы подготовили шаблон для вишлиста.

3. Отложите деньги на подарок заранее

Можно создать отдельный счет-копилку «На подарки». На него с каждого дохода отправлять определенный процент. Так можно будет постепенно, без стресса, накопить на подарки.

Если суммы пока не хватает, при зачислении крупного дохода можно открыть график праздников и сразу отложить недостающую сумму. Отложили сразу = забыли про эти деньги. И не нужно их в панике искать в конце месяца, когда и так ни на что не хватает.

Например: в апреле День рождения у ..., годовщина у ... и юбилей у ... В среднем, мне на это понадобится ... ₺, но отложу немного больше.

4. Используйте современные технологии, чтобы деньги копились быстрее

Быстрее накопить и чётко распределить расходы на подарки можно в мобильном приложении PRO.FINANSY. Оно технологичное, удобное и очень простое. Здесь вы можете зафиксировать необходимую сумму и наблюдать за приближением к ней.

Создаёте общий счёт на подарки или отдельный для какого-то особого праздника. Всё очень наглядно. Видно, сколько и когда добавили, сколько ещё нужно. Пополняете и потом тратите, когда придёт время.

Здесь же можно начать готовить подарок самому себе. Подумайте, чего вы хотите? Запишите и поделитесь с друзьями. А если привыкли рассчитывать только на себя — перенесите сразу в цели. Прикиньте бюджет и начинайте двигаться к своей мечте. Это может быть и что-то импульсивное, и плановый осенний отпуск.


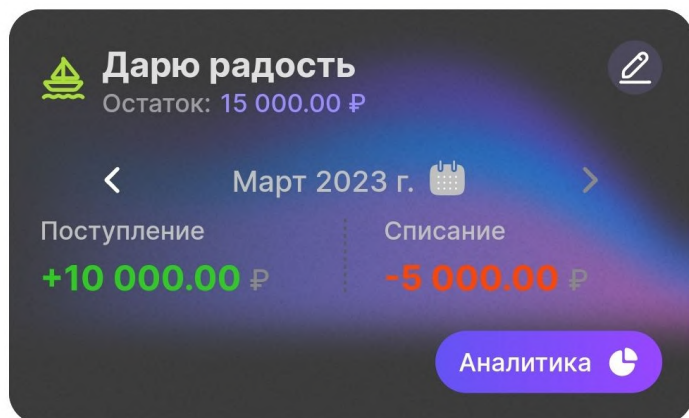
Как это работает?

- Для копилки на подарки создайте отдельный счёт.

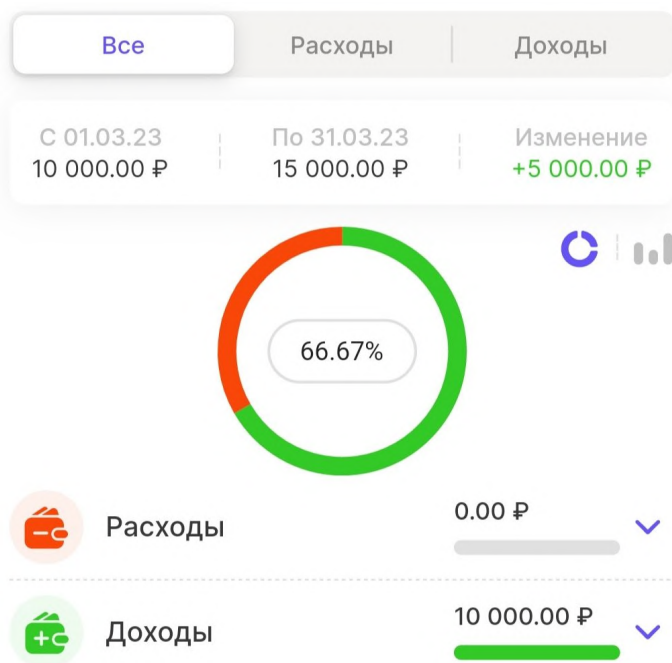
Все счета Накопительные

Выбранный счёт

Все счета



- Внутри следите за поступлениями. Вся информация очень наглядная.



Хотите осенью в отпуске поплавать в тёплом море, восхищаясь разноцветными рыбками? Посмотрите, сколько стоит путёвка. Создайте в приложении цель. Прикиньте необходимое время для накопления. Главное — не отступайте от намеченного графика!


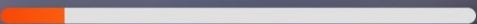
- Для желаний есть отдельные вкладки. Не стесняйтесь записывать всё, что придёт в голову! Вычеркнуть всегда успеете.

Цели 1/15 (макс.)

Поехать в Египет

Осталось 212 дней

13 500 / 100 000 ₽ 13%



Достижения: 0/5

Пополнить цель

- Если желание «созрело» — отправляйте в цели! А для чего-то особенного можно создать отдельную копилку и подключить к ней друзей. Вдруг они не знают, что вам подарить. А вы-то уже знаете!

Мои желания



Загаданные

Исполненные

Всего: 3

[Все желания](#)

- Билеты на плей-офф КХЛ** ⋮
- Новый мангал на дачу** ⋮
- Самокат** ⋮

Нажмите на желание, чтобы редактировать

Эти нехитрые советы помогут:

1. Сэкономить нервы.

Не нужно переживать, куда бежать за подарком, что подарить, и самое главное, откуда взять деньги.

2. Сэкономить бюджет.

Особенно в случае каких-то сезонных подарков: условно, косметику на 8 марта можно будет купить в феврале, пока на неё не подняли цены.

3. Сэкономить время.

Когда заранее готов список нужных подарков, не нужно тратить время на бесполезные блуждания по магазинах в поисках «чего-нибудь интересенького».

- 1. Мы подготовили для вас таблицу-шаблон. Можно ее распечатать и планировать подарки и бюджет.*
- 2. Также мы подготовили для вас шаблон вишлиста. В него можно внести варианты подарков, чтобы гости не подарили какую-нибудь фигню.*

Праздники и подарки

Месяц	События	Подарки	Где купить	Примерный бюджет	Фактическая стоимость
Январь	1. 7 января – Рождество	1.		1.	
	2.	2.		2.	
	3.	3.		3.	
	4.	4.		4.	
	5.	5.		5.	
Февраль	1. 23 февраля – День Защитника Отечества	1.		1.	
	2.	2.		2.	
	3.	3.		3.	
	4.	4.		4.	
	5.	5.		5.	
Март	1. 8 марта – Международный женский день	1.		1.	
	2.	2.		2.	
	3.	3.		3.	
	4.	4.		4.	
	5.	5.		5.	

Месяц	События	Подарки	Где купить	Примерный бюджет	Фактическая стоимость
Апрель	1.	1.		1.	
	2.	2.		2.	
	3.	3.		3.	
	4.	4.		4.	
	5.	5.		5.	
Май	1.	1.		1.	
	2.	2.		2.	
	3.	3.		3.	
	4.	4.		4.	
	5.	5.		5.	
Июнь	1.	1.		1.	
	2.	2.		2.	
	3.	3.		3.	
	4.	4.		4.	
	5.	5.		5.	

Месяц	События	Подарки	Где купить	Примерный бюджет	Фактическая стоимость
Июль	1. 2. 3. 4. 5.	1. 2. 3. 4. 5.		1. 2. 3. 4. 5.	
Август	1. 2. 3. 4. 5.	1. 2. 3. 4. 5.		1. 2. 3. 4. 5.	
Сентябрь	1. 2. 3. 4. 5.	1. 2. 3. 4. 5.		1. 2. 3. 4. 5.	

Месяц	События	Подарки	Где купить	Примерный бюджет	Фактическая стоимость
Октябрь	1. 2. 3. 4. 5.	1. 2. 3. 4. 5.		1. 2. 3. 4. 5.	
Ноябрь	1. 2. 3. 4. 5.	1. 2. 3. 4. 5.		1. 2. 3. 4. 5.	
Декабрь	1. 31 декабря – Новый год 2. 3. 4. 5.	1. 2. 3. 4. 5.		1. 2. 3. 4. 5.	

IT-платформа



Официальный сайт



Telegram-канал Ольги



YouTube канал Ольги



Страница во ВКонтакте Ольги



Канал Яндекс.Дзен Ольги



Информация в файле представлена исключительно для ознакомления и самостоятельного анализа инвестором.

Не является индивидуальной инвестиционной рекомендацией. Не является рекламой ценных бумаг определенных компаний.

Графики стоимости ценных бумаг отражают историческую динамику цены и не могут быть гарантией доходности в будущем. Прошлые результаты инвестиционной деятельности не гарантируют доходность в будущем.

Ольга Гогаладзе и соавторы не несут ответственности за возможные убытки инвестора в случае использования представленной в файле информации в своей инвестиционной стратегии, покупки и продажи указанных ценных бумаг.