

Это полезно знать

Налого



# Самозанятые в России в 2023 году: как оформить статус и чем можно заниматься

Ольга Гогаладзе



# САМОЗАНЯТЫЕ В РОССИИ В 2023 ГОДУ: КАК ОФОРМИТЬ СТАТУС И ЧЕМ МОЖНО ЗАНИМАТЬСЯ

*Особый налоговый режим позволяет работать, не нарушая закон*

Каждый день в России около 7,5 тысяч человек оформляют статус самозанятых. По данным Федеральной налоговой службы, их общее количество за три года с момента введения новых правил превысило 7 миллионов. За это время они заработали более 1,9 трлн рублей и заплатили 81 миллиард рублей налогов.

Выгодно ли быть самозанятым? Кто имеет право оформить такой статус? Какие профессии разрешены для самозанятых? Все подробности – в нашей публикации.

## Кто такие самозанятые?

**Самозанятые** – это люди, которые зарабатывают предоставлением услуг или продажей товаров собственного производства. При этом они не создают компанию, не оформляют статус индивидуального предпринимателя, не являются сотрудниками какой-либо организации и не используют труд наемных работников. Работают сами на себя или сдают жилье в аренду.

Статус самозанятого распространяется только на людей с доходом не более 2,4 миллионов рублей в год. Если заработки больше – с суммы выше указанной планки придется платить НДФЛ в размере 13%. При этом статус самозанятого человек не теряет.

## Кто может стать самозанятым?

Самозанятыми могут стать не только граждане России, но и иностранцы, работающие на российские компании. Причем это возможно даже в случае удаленной работы.

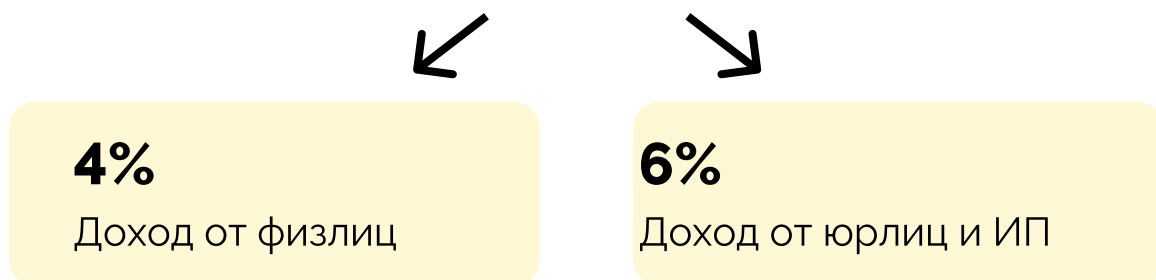
Иностранному гражданину нужно получить ИНН и зарегистрироваться в качестве самозанятого.

Получить этот статус могут и несовершеннолетние. Но для этого им нужно будет получить одобрение родителей.

## Какие налоги платят самозанятые?

Самозанятые платят так называемый «налог на профессиональный доход» (НПД). Его размер различается в зависимости от того, кому оказывает услуги самозанятый – другому человеку или юридическому лицу.

### Налог на профессиональный доход



Если человек оказал услугу или продал какую-то вещь другому человеку (на языке налоговых органов – физическому лицу), то он должен заплатить 4% от полученного вознаграждения.

Если деньги перечисляет юридическое лицо или индивидуальный предприниматель со своих счетов – тогда нужно заплатить 6%.

### **ВАЖНО!**

*Поскольку схема новая и экспериментальная, законодатели предусмотрели дополнительные стимулирующие меры. Самозанятый имеет право на автоматический налоговый вычет. При услугах физлицам он первое время платит 3%, а в остальных случаях – 4%.*

Такая ставка действует до тех пор, пока не будет исчерпан размер налогового вычета – 10 000 рублей. Это не сумма дохода, а именно сумма начисленных налогов.

## Пример налогового вычета для самозанятого

Портниха Иванова сшила очень хороший костюм по индивидуальной мерке предпринимателю Петрову. Он заплатил за обновку 100 000 рублей со счета своей компании.

Портниха Иванова зафиксировала доход и ей начислили налог – не 6 000 (6% как положено при взаимодействии с предпринимателями), а только 4 000. Таким образом, сумма налогового вычета составила:

$6\ 000 - 4\ 000 = 2\ 000$  рублей

Еще четыре таких костюмов – и сумма налогового вычета будет исчерпана.

За доход от последующих костюмов нужно будет заплатить 6%.

## Как самозанятый может получить деньги?

В этом случае необязательно иметь кассовый аппарат. Можно даже принимать наличные. При получении средств нужно внести соответствующую запись в личном кабинете. Чек сформируется автоматически. Также деньги будут автоматически учтены для расчета налога за месяц.

### **ВАЖНО!**

*Юридические лица обязаны получать от самозанятых чек за переведенные деньги. Некоторые компании берут на себя функцию уведомления налоговой инспекции о проведенном платеже. В этом случае информация автоматически появится в личном кабинете – останется только заплатить налог за полученные деньги.*

## Чем могут заниматься самозанятые?

Перечень профессий не ограничен. По данным ФНС, самозанятые при регистрации указали около 140 основных видов деятельности, которыми планируют заниматься.

Самые популярные виды услуг: такси, ремонтные и маркетинговые услуги, продажа продукции собственного производства, аренда квартир.

Среди самозанятых встречаются кинологи, грумеры, диетологи, аниматоры, массажисты, стилисты, экскурсоводы.

В этом случае важно не название профессии, а соответствие критериям. Самостоятельная работа по заказу и доход не более 2,4 млн рублей.

## Как платить налоги?

В 2023 году, в связи с изменением налогового законодательства, срок уплаты налога на профессиональный доход сдвинули. Теперь нужно его оплатить до 28-го числа месяца, следующего за отчетным (раньше было до 25-го числа). Например, налог за апрель нужно было заплатить до 28 мая.

Механизм оплаты простой. В личном кабинете на сайте «Мой налог» автоматически появляется квитанция. Её нужно оплатить онлайн или в банке. На сайте предусмотрена настройка автоплатежа с банковской карты самозанятого – в размере начисленной суммы.

## Может ли самозанятый официально устроиться на работу?

Может. Закон не запрещает совмещать работу по трудовому договору и оказание собственных услуг в свободное от работы время.

А вот чиновникам брать подработки нельзя – они имеют право стать самозанятыми, только если они зарабатывают на сдаче своего жилья в аренду.

## Какие преимущества у статуса самозанятого?

- Человек не является нарушителем налогового законодательства, поскольку честно декларирует свои доходы
- Статус самозанятого не мешает работе по трудовому договору
- Минимальные хлопоты с налогами (нет отчетов и деклараций, а налог начисляется автоматически по заявленному доходу)
- Не нужно делать обязательные отчисления, как это делают ИП

## Какие недостатки у статуса самозанятого?

- Обратная сторона отсутствия обязательных отчислений – отсутствие социальных гарантий (стаж не идет, будущая пенсия не растет, больничный не оплачивается)
- Нельзя оформить налоговые вычеты (человек не платит НДФЛ, значит ему не с чего получать и вычеты)

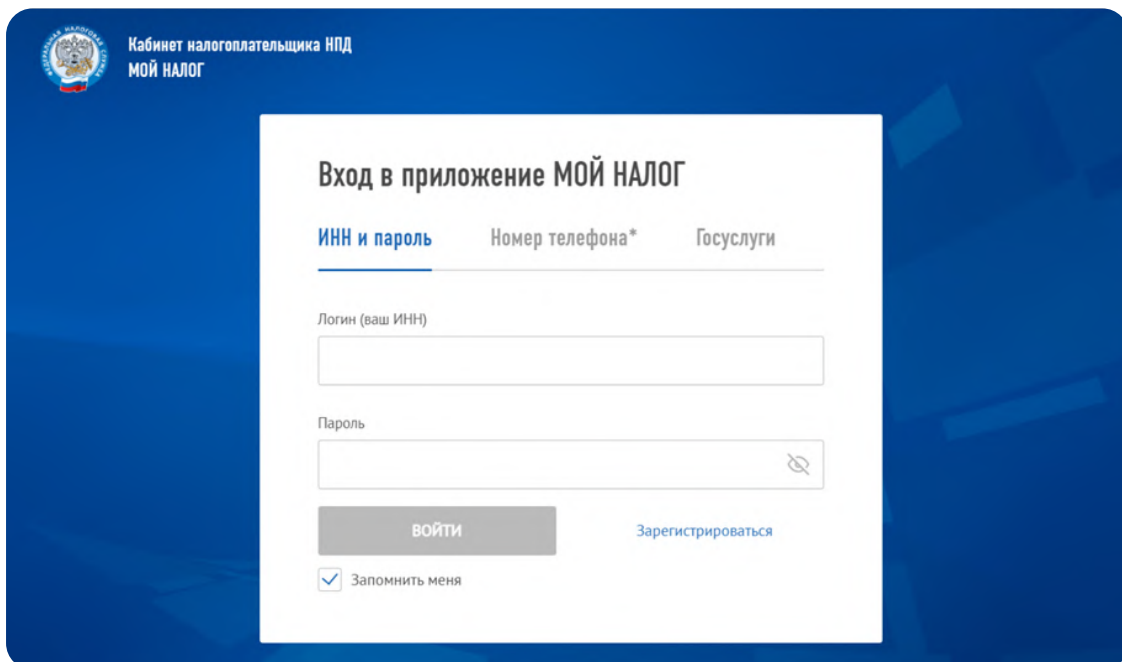
## Способы регистрации статуса самозанятого

Для оформления самозанятости можно использовать несколько способов

- Приложение «Мой налог»
- Мобильное приложение банка
- Офис налоговой службы

Во всех случаях вам понадобятся паспорт, ИНН, личные (анкетные данные). Самый простой способ – через мобильное приложение «Мой налог» или его компьютерную версию на сайте по адресу [lknpd.nalog.ru](http://lknpd.nalog.ru).

Вот так оно выглядит на экране.



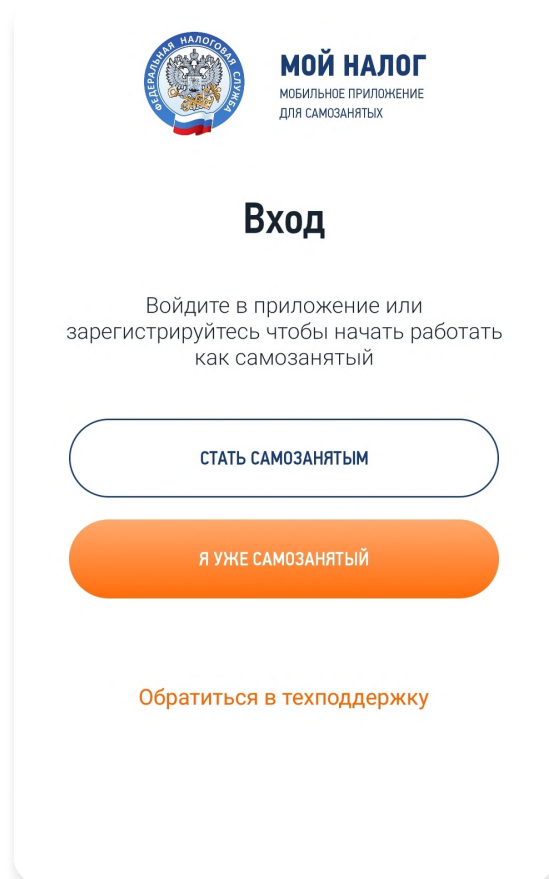
При регистрации на сайте вам потребуется личный кабинет на сайте ФНС.

После регистрации статуса самозанятого, входить в личный кабинет вы сможете тремя способами, указанными на картинке

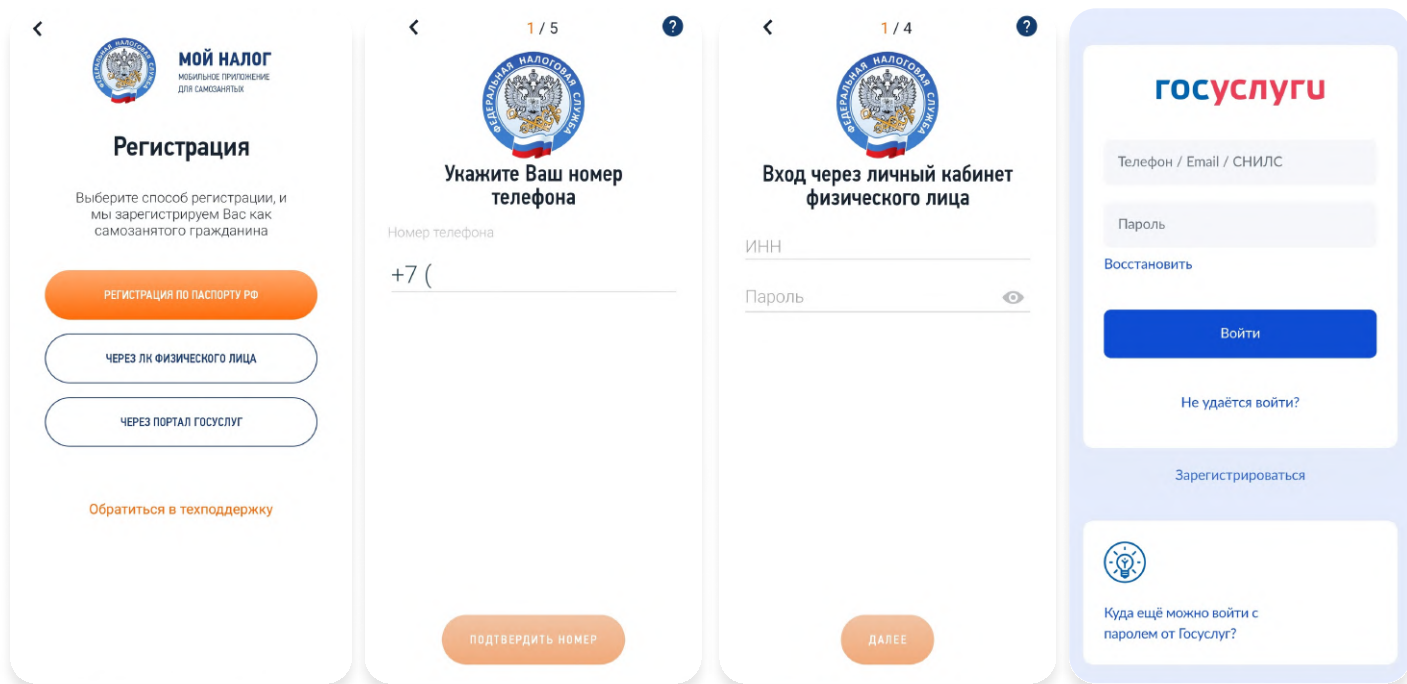
## МОБИЛЬНОЕ ПРИЛОЖЕНИЕ «МОЙ НАЛОГ»

При входе в приложение вам предложат зарегистрироваться в качестве плательщика налога на профессиональный доход.

Для регистрации можно использовать три варианта авторизации – с помощью паспорта и мобильного телефона, через личный кабинет на сайте ФНС или через «Госуслуги».







Во втором и третьем случае все необходимые данные подгрузятся автоматически. Останется только проверить их и нажать кнопку регистрации.

Обычно уведомление с одобрением заявки приходит в течение суток.

## Что изменится для самозанятых в 2023 году?

В 2023 году самозанятые по-прежнему будут платить налог на доход в размере 4-6%. Налоговый вычет в рамках лимита 10 000 рублей также продолжает действовать (его можно использовать только один раз, а не каждый год).

Со второй половины 2023 года вводится важное изменение. Самозанятые смогут добровольно платить страховые взносы, а в случае ухода на больничный – получать выплаты.

При ежемесячном взносе в сумме 1 247 рублей они смогут рассчитывать на выплаты исходя из суммы в размере двух МРОТ.

При ежемесячном взносе 1 871 рубль, больничный будет рассчитываться из размера трех МРОТ.

Правила начисления будут стандартными – чем больше стаж, тем больше сумма, которую получит болеющий человек.



## Можно ли перестать быть самозанятым?

Закон предусматривает возможность отмены статуса самозанятого по заявлению человека. Это можно сделать онлайн в сервисах «Мой налог», «Госуслуги», а также через банк или в офисе налоговой службы.

**Снова оформить статус самозанятого в дальнейшем можно в любой момент!**

IT-платформа



Официальный сайт



Telegram-канал Ольги



YouTube канал Ольги



Страница во ВКонтакте Ольги



Канал Яндекс.Дзен Ольги

