

Это полезно знать

Налого



Как самозанятому заплатить налог на доходы в приложении «Мой налог»?

Ольга Гогаладзе



КАК САМОЗАНЯТОМУ ЗАПЛАТИТЬ НАЛОГ НА ДОХОДЫ В ПРИЛОЖЕНИИ «МОЙ НАЛОГ»?

Показываем способы оплаты налога на профессиональный доход – в мобильной версии и на сайте.

Обязанность платить налоги с доходов закреплена в законах нашей страны. Аналогичные нормы предусмотрены в большинстве стран мира. Подход простой: заработал — поделись. Доля отчислений в казну может быть разной. В некоторых государствах предусмотрен необлагаемый уровень. В России такого правила нет.

Поэтому нужно заплатить положенные суммы — в установленный срок и в полном объёме.

Как и когда это нужно сделать — вы узнаете из этого файла.

Какая ответственность за неуплату налогов?

Нарушение этих законов может привести к печальным последствиям для человека. Насколько всё серьёзно, можно понять по двум примерам. Один пример — знаменитого гангстера Аль Капоне отправили за решётку не за его кровавые бандитские дела, а за неуплату налогов. Он отсидел почти 8 лет.

Второй — из современной жизни. Несколько известных блогеров-миллионников (и одновременно — миллионеров) сейчас проходят по уголовным делам о неуплате налогов. Следователи считают, что они пытались скрыть свои многомиллионные доходы от государства с помощью различных схем.

В Уголовном кодексе РФ есть статья 198, посвящённая неуплате налогов. Наказание по ней — штраф в несколько сотен тысяч рублей или лишение свободы на несколько лет.

Какой налог начисляется на доходы самозанятых?

Для плательщиков налога на профессиональный доход предусмотрены две основные схемы начисления налога.

- Если клиент – юридическое лицо – налог составит 6%
- Если клиент – физическое лицо – налог составит 4%

Подробно о системе начисления налогов и о льготах при их уплате мы рассказывали в отдельной публикации.

[ЧИТАТЬ ЗДЕСЬ](#)



[ИЛИ ЗДЕСЬ](#)



Там же вы найдёте подробную информацию, как зарегистрировать статус самозанятого и чем можно заниматься. А чем – нельзя.

! Помните, что для самозанятых установлен лимит доходов. Статус сохраняется, если в течение календарного года они не превышают 2,4 млн рублей. Если заработки превысили этот лимит, налоговая автоматически сменит статус налогоплательщика и начнёт начислять налоги по другим правилам.

Но только на суммы выше указанного порога. Для уже перечисленных платежей перерасчёт проводить не будут.

Лимит доходов для самозанятых

Статус	Доход	Размер налога
Самозанятый	2 400 000 руб.	4%-6%
ИП, физ.лицо,	более 2 400 000 руб.	6%, 13%

О смене налогового статуса самозанятый должен предупредить организации, с которыми заключил договор на предоставление услуг. Это особенно важно, если организация сама передаёт в ФНС данные о выплаченных деньгах.

В такой ситуации у человека два основных варианта действий:

- *продолжать оказывать услуги в качестве физического лица и платить стандартный налог 13%, или 15% на сумму дохода свыше 5 000 000 рублей*
- *зарегистрировать ИП и платить налоги в соответствии с выбранным налоговым режимом — например, 6% по упрощённой системе налогообложения*



Не забудьте, что индивидуальные предприниматели платят не только налог на доходы, но и перечисляют деньги на страховое и медицинское обеспечение. Выгодно ли самозанятому переходить на статус ИП — нужно считать в каждом случае индивидуально.

В начале следующего календарного года человек снова может оформить статус самозанятого.

Как заплатить налог на профессиональный налог на сайте «Мой налог»

Итак, вы оформили статус самозанятого, получили доходы, зарегистрировали их. Как оплатить?

Шаг 1. Заходим на сайт «Мой налог» и проходим авторизацию.
(<https://lknpd.nalog.ru/auth/login>)

ПЕРЕЙТИ



Кабинет налогоплательщика НПД
МОЙ НАЛОГ

Вход в приложение МОЙ НАЛОГ

ИНН и пароль Номер телефона* Госуслуги >

Логин (ваш ИНН)

Пароль

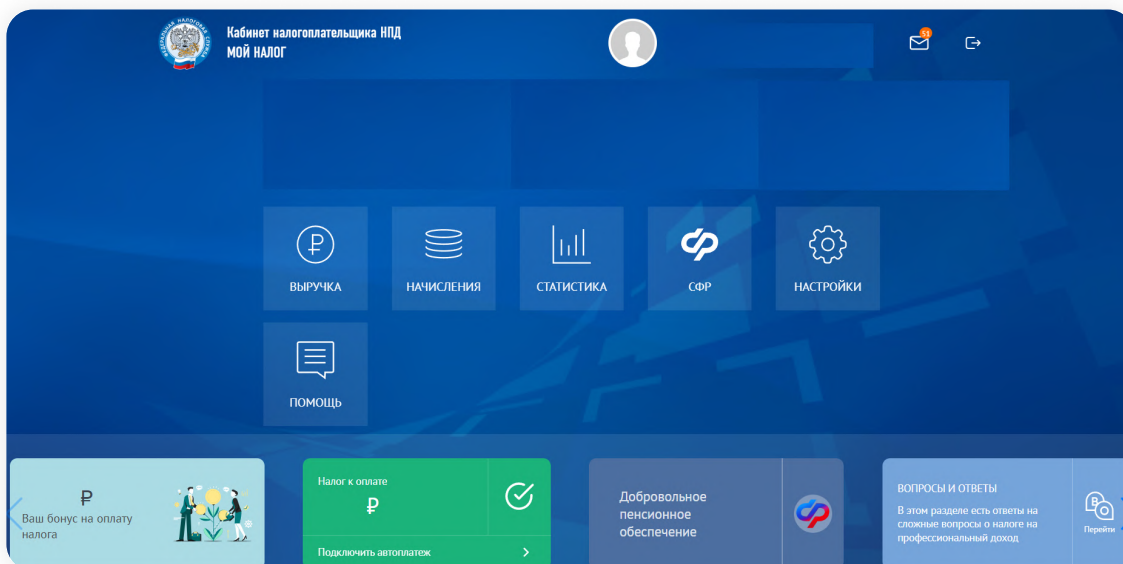
ВОЙТИ Зарегистрироваться

Запомнить меня

Контакт-центр: 8-800-222-2222

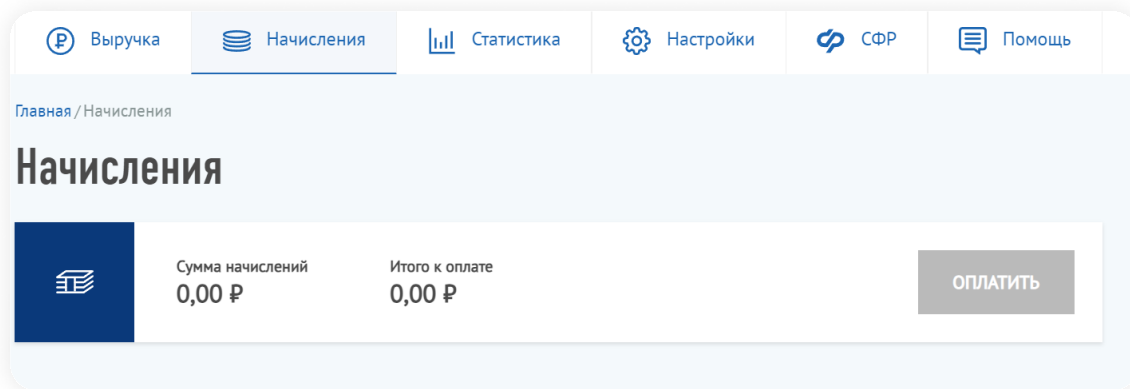
Написать в техподдержку

Шаг 2. В личном кабинете нажимаете на баннер с суммой налога под фотографией профиля, на кнопку «Начисления» чуть ниже или на кнопку «Налог к оплате» внизу страницы.



Шаг 3. Проверяете корректность начислений, вводите данные банковской карты (они могут быть сохранены для дальнейшей оплаты), переводите деньги.

Шаг 4. Если деньги списаны с карты, возвращаетесь в личный кабинет. В разделе «Начисления» можно удостовериться, что ваш платеж принят.



Как заплатить налог на профессиональный налог в мобильном приложении «Мой налог»

Шаг 1. Установить и открыть мобильное приложение «Мой налог».

Шаг 2. Авторизоваться в приложении с помощью пин-кода или отпечатка пальцев.

Шаг 3. Нажать на кнопку оплаты налога, ввести данные банковской карты, одобрить перевод.



Когда нужно заплатить налог на профессиональный доход?

Самозанятые платят налоги не один раз в год, а каждый месяц.

В 2023 году изменились сроки перечисления денег. Если в течение месяца поступили доходы, то в следующем месяце не позднее 12 числа ФНС присылает уведомление о начисленном налоге.

За январь – в феврале, за февраль – в марте... И так далее.

Исключение — если самозанятость оформлена впервые, то первую квитанцию пришлют на месяц позже, а потом будут присылать каждый месяц.



Если вы впервые зарегистрировались как самозанятый в августе 2023 года, то квитанция вам придёт в октябре 2023 года.


Заплатить налог нужно до 28 числа.

За январь – до 28 февраля, за февраль – до 28 марта, за март – до 28 апреля... И так далее

Если не сделать этого вовремя, начнёт капать пеня. Также ФНС может применять и инициировать все санкции, которые возможны в такой ситуации.

Заплатите налог вовремя — и спите спокойно!

Пользуйся сайтом



Официальный сайт



Телеграм-канал Ольги



YouTube канал Ольги



Страница во ВКонтакте Ольги



Канал Яндекс.Дзен Ольги

