

**ПРОГРАММА ДЛЯ ЭВМ «КЛУБ PRO.FINANSY»**

**Руководство пользователя**

## Оглавление

1. Введение.....	3
1.1. Термины, сокращения и определения.....	3
2. Назначение и условия применения.....	4
2.1. Назначение ПЭВМ «Клуб PRO.FINANSY».....	4
2.2. Условия применения.....	4
3. Подготовка к работе.....	5
4. Описание основных функций ПЭВМ «КЛУБ PRO.FINANSY».....	6
4.1. Регистрация в ПЭВМ.....	6
4.2. Личный кабинет пользователя.....	6
4.2.1. Баннер «Узнай всё о Клубе».....	7
4.2.2. Расписание клуба.....	8
4.2.3. Чат PRO.FINANSY.....	11
4.2.4. Публичный портфель PRO.FINANSY.....	11
4.2.5. Тест «Хорошо ли ты знаешь клуб?».....	12
4.2.6. Инвестиционный комитет.....	12
4.2.7. Инвестмент апдейты.....	13
4.2.8. Американские горки.....	14
4.2.9. Разбор портфеля.....	15
4.2.10. Приглашенные спикеры.....	16
4.2.11. Офлайн встречи.....	17
4.2.12. Полезные материалы.....	18
4.2.13. Аналитические обзоры.....	18
4.2.14. Экономический календарь.....	19
4.2.15. Выбор PRO.FINANSY.....	20
4.2.16. Портфели клуба.....	21
4.2.17. Обучение.....	23
4.2.18. Киноклуб.....	24
4.2.19. Читательский клуб.....	25
4.3. Завершение работы.....	26
5. Аварийные ситуации.....	27

## 1. ВВЕДЕНИЕ

ПЭВМ «Клуб PRO.FINANSY» представляет собой WEB-приложение доступное на любом типе ЭВМ при наличии доступа в Интернет и наличии на ЭВМ программы интернет-браузера.

Данное руководство пользователя описывает принципы и условия работы в графическом интерфейсе ПЭВМ «Клуб PRO.FINANSY».

Уровень подготовки пользователей для работы с ПЭВМ «Клуб PRO.FINANSY» не требует специфических знаний в области ИТ. Необходимы навыки работы с интернет-браузером на уровне уверенного пользователя.

### 1.1. ТЕРМИНЫ, СОКРАЩЕНИЯ И ОПРЕДЕЛЕНИЯ

Список сокращений, используемых в данном документе, приведен в таблице 1.

Таблица 1 - Сокращения

Сокращение	Определение
ИТ	Информационные технологии
URL-адрес	Адрес, который выдан уникальному ресурсу в Интернет
ПЭВМ	Программа для ЭВМ «Клуб PRO.FINANSY»

Список терминов, используемых в данном документе, приведен в таблице 2.

Таблица 2 - Термины

Термины	Определение
Скроллинг	Форма представления информации, при которой содержимое (текст, изображение) двигается (прокручивается) в вертикальном или горизонтальном направлении
Чек бокс	Элемент графического пользовательского интерфейса, позволяющий пользователю управлять параметром с двумя состояниями — <input checked="" type="checkbox"/> включено и <input type="checkbox"/> отключено
Капча	Компьютерный тест, используемый для того, чтобы определить, кем является пользователь системы: человеком или компьютером

## **2. НАЗНАЧЕНИЕ И УСЛОВИЯ ПРИМЕНЕНИЯ**

### **2.1. НАЗНАЧЕНИЕ ПЭВМ «КЛУБ PRO.FINANSY»**

ПЭВМ «Клуб PRO.FINANSY» — это программа, с помощью которой инвесторы следят за автоматизированными алгоритмами сделок на фондовом рынке, зарабатывают вместе с Клубом, получают свежую и точную аналитику по фондовому рынку, которая собирается автоматизировано.

### **2.2. УСЛОВИЯ ПРИМЕНЕНИЯ**

ПЭВМ «Клуб PRO.FINANSY» распространяется в виде интернет-сервиса, специальные действия на стороне пользователя по установке не требуются.

Общая информация о ПЭВМ «Клуб PRO.FINANSY» доступна пользователям на интернет-ресурсе по адресу <https://profinansy.club/>.

Основные функции ПЭВМ «Клуб PRO.FINANSY» доступны пользователям при условии регистрации пользователя в ПЭВМ «Клуб PRO.FINANSY», принятии пользовательского соглашения и покупке одного из тарифов участия в Клубе.

### 3. ПОДГОТОВКА К РАБОТЕ

Для начала работы с ПЭВМ «Клуб PRO.FINANSY» необходимо в интернет браузере перейти на web-сайт ПЭВМ «Клуб PRO.FINANSY» по адресу: <https://profinansy.club/>.

В результате будет загружен графический интерфейс ПЭВМ «Клуб PRO.FINANSY». Внешний вид графического интерфейса представлен на рис. 3.1.



Рисунок 3.1. Внешний вид графического интерфейса ПЭВМ «Клуб PRO.FINANSY».

На заглавной странице ПЭВМ «Клуб PRO.FINANSY» пользователю доступна общая информация о ПЭВМ «Клуб PRO.FINANSY»:

- Данные о публичном портфеле клуба;
- Что такое Клуб PRO.FINANSY?
- Где находится Клуб PRO.FINANSY?
- Какие рубрики есть в Клубе PRO.FINANSY?
- Тарифы участия;
- Что еще у меня будет в Клубе на Премиум тарифе?
- Ответы на часто задаваемые вопросы.

Для просмотра всей информации пользователь может использовать вертикальный скроллинг страницы с помощью колёсика мыши или с помощью клавиатуры.

На заглавной странице ПЭВМ «Клуб PRO.FINANSY» пользователю доступны ссылки на скачивание мобильных версий PRO.FINANSY для операционных систем iOS и Android, ссылки на Телеграм канал основателя PRO.FINANSY, её страницу на YouTube.com и В Контакте.

На заглавной странице ПЭВМ «Клуб PRO.FINANSY» пользователю доступны телефоны клиентской поддержки пользователей, а также ряд ссылок на разделы сайта <https://profinansy.ru/>.

## 4. ОПИСАНИЕ ОСНОВНЫХ ФУНКЦИЙ ПЭВМ «КЛУБ PRO.FINANSY»

### 4.1. РЕГИСТРАЦИЯ В ПЭВМ

Чтобы получить полный доступ к функциям ПЭВМ «Клуб PRO.FINANSY» пользователю необходимо выбрать тариф участия и произвести оплату выбранного тарифа.

Чтобы попасть в личный кабинет ПЭВМ «Клуб PRO.FINANSY» пользователю необходимо нажать на кнопку «Войти в клуб» и в открывшемся окне ввести данные логина и пароля.

### 4.2. ЛИЧНЫЙ КАБИНЕТ ПОЛЬЗОВАТЕЛЯ

В случае правильного ввода логина и пароля пользователя откроется окно личного кабинета, внешний вид которого представлен на рисунке 4.2.1.

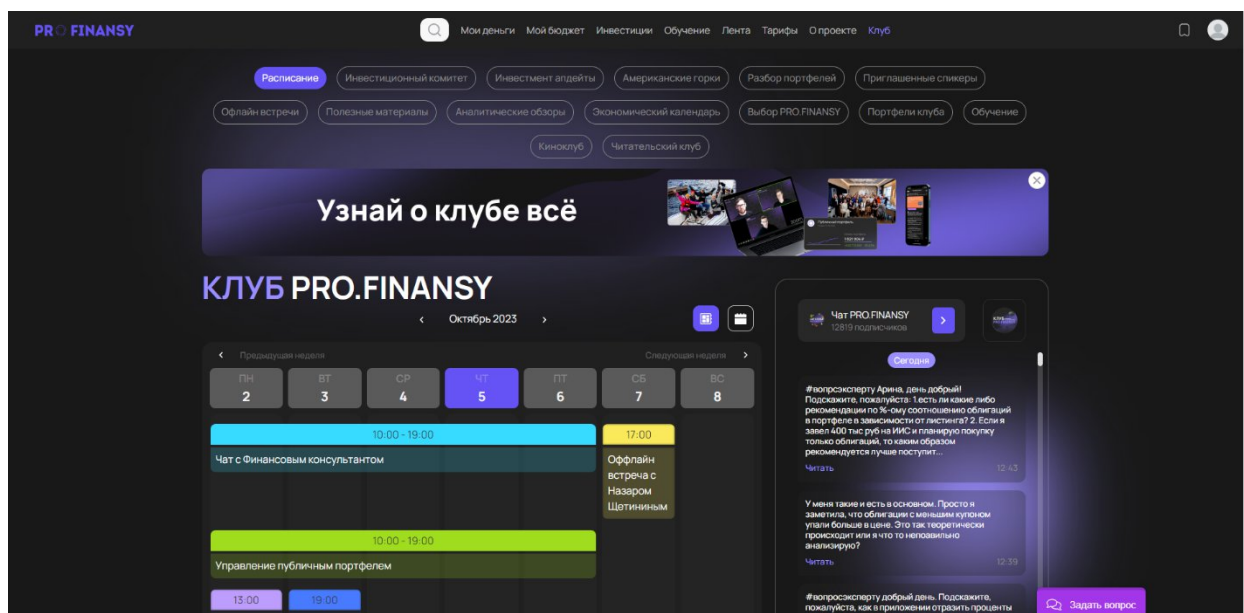


Рисунок 4.2.1. Внешний вид окна личного кабинета ПЭВМ «Клуб PRO.FINANSY».

На главной странице личного кабинета ПЭВМ «Клуб PRO.FINANSY» пользователю доступно верхнее меню содержащее ссылки на следующие разделы:

- Расписание;
- Инвестиционный комитет;
- Инвестмент апдейты;
- Американские горки;
- Разбор Портфелей;
- Приглашенные спикеры;
- Офлайн встречи;
- Полезные материалы;
- Аналитические обзоры;
- Экономический календарь;
- Выбор PRO.FINANSY;
- Портфель клуба;
- Обучение;

- Киноклуб;
- Читательский клуб.

Ниже на главном экране личного кабинета ПЭВМ «Клуб PRO.FINANSY» пользователю доступен баннер «Узнай всё о Клубе». Если пользователь воспользуется ссылкой данного баннера, то он перейдет на страницу клуба с информацией о клубе.

Ниже баннера «Узнай всё о Клубе», в левой части экрана расположено расписание клуба, а в правой части экрана расположен чат «PRO.FINANSY».

Ниже чата «PRO.FINANSY» пользователю доступен баннер с информацией о Публичном портфеле команды PRO.FINANSY, который ведут трейдеры клуба.

Ниже баннера публичного портфеля расположен баннер с тестом «Хорошо ли ты знаешь Клуб?»

В нижней части экрана личного кабинета ПЭВМ «Клуб PRO.FINANSY» расположено меню, содержащее следующую информацию:

- ссылки на скачивание мобильных версий PRO.FINANSY для операционных систем iOS и Android;
- ссылки на Телеграм канал основателя PRO.FINANSY, ее страницу на YouTube.com и В Контакте;
- телефоны клиентской поддержки пользователей;
- ссылки на разделы сайта <https://profinansy.ru/>.

#### 4.2.1. БАННЕР «УЗНАЙ ВСЁ О КЛУБЕ»

Выбрав переход по баннеру «Узнай о Клубе всё», открывается окно, вид которого представлен на рис. 4.2.1.1.

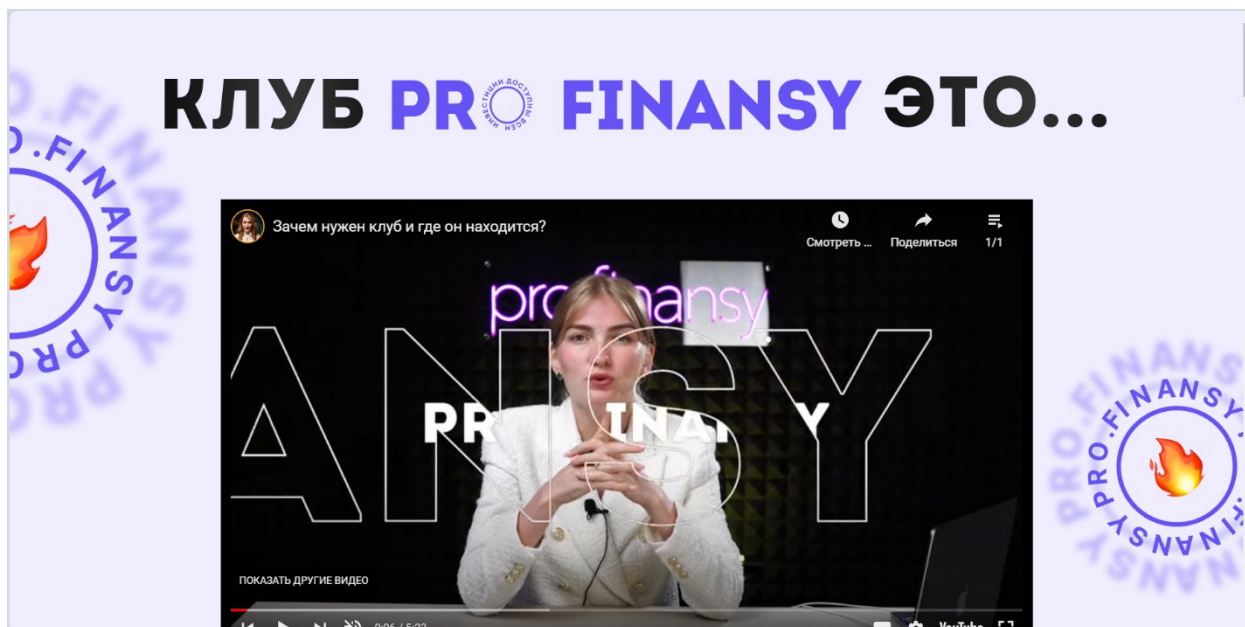


Рисунок 4.2.1.1. Внешний вид окна «Узнай о клубе всё» ПЭВМ «Клуб PRO.FINANSY».

В данном окне пользователю доступно окно видеоплеера с роликом «Зачем нужен клуб и где он находится». У пользователя есть возможность посмотреть данный ролик. Кнопки управления видеоплеером стандартные.

Ниже расположена ссылка для перехода в Телеграм-канал и несколько видеороликов о клубе.

В средней части экрана расположено текстовое описание «Что такое Клуб PRO.FINANSY?» с описанием рубрик клуба.



В нижней части экрана расположено стандартное меню, содержащее следующую информацию:

- ссылки на скачивание мобильных версий PRO.FINANSY для операционных систем iOS и Android;
- ссылки на Телеграм канал основателя PRO.FINANSY, ее страницу на YouTube.com и В Контакте;
- телефоны клиентской поддержки пользователей;
- ссылки на разделы сайта <https://profinansy.ru/>.


#### 4.2.2. РАСПИСАНИЕ КЛУБА

Расписание клуба содержит информацию о прошлых, текущих и будущих событиях в Клубе. Расписание Клуба доступно для пользователя в двух вариантах:

- На неделю;
- На один день.

Переключение между вариантами отображения расписания возможно с использованием кнопок  и .

##### **Отображение расписания клуба на неделю.**

В верхней части расписания Клуба находится кнопка «Календарь»  «Октябрь 2023», после нажатия на которую для пользователя открывается календарь расписания Клуба. Внешний вид календаря представлен на рисунке 4.2.2.1.

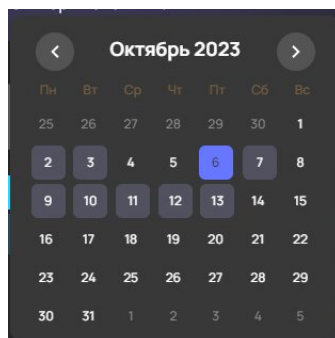




Рисунок 4.2.2.1. Внешний вид календаря расписания клуба ПЭВМ «Клуб PRO.FINANSY».

На календаре для пользователя видна информация о днях (выделены серым цветом), на которые в Клубе запланированы события. У пользователя есть возможность отфильтровать события Клуба по неделям. Для этого пользователю необходимо щелкнуть мышкой на любой день интересующей его недели. Для смены месяца календаря пользователю необходимо воспользоваться кнопками вправо  или влево . После выбора нужной пользователю недели, можно закрыть окно календаря, для этого необходимо щелкнуть мышкой в любую часть экрана отличную от календаря. В разделе расписания Клуба отображается информация согласно выбранного фильтра, внешний вид расписания представлен на рис. 4.2.2.2.



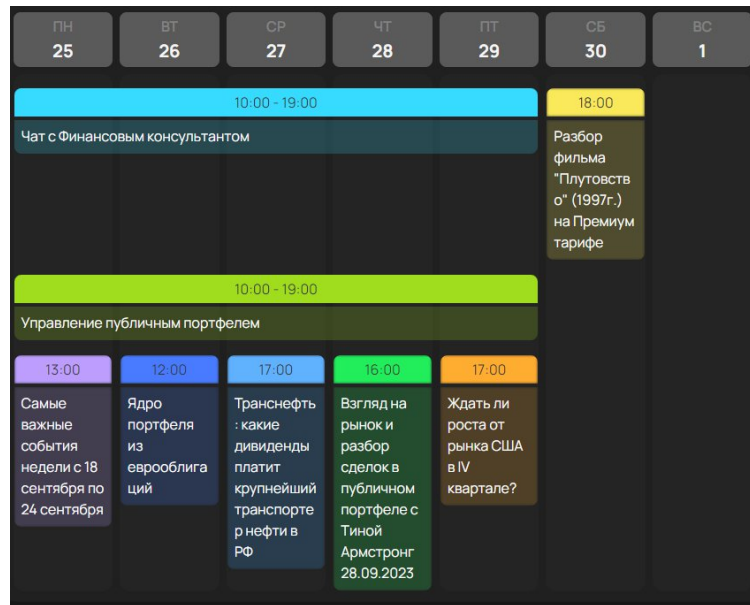


Рисунок 4.2.2.2. Внешний вид расписания клуба ПЭВМ «Клуб PRO.FINANSY».

Пользователь имеет возможность посмотреть информацию о событии, запланированном на конкретный день. Для этого необходимо щелкнуть мышкой по интересующему событию. В результате отобразится информация о событии, внешний вид которого представлен на рис. 4.2.2.3. Для возврата к расписанию необходимо воспользоваться кнопкой «Назад» в меню управления интернет-браузером.

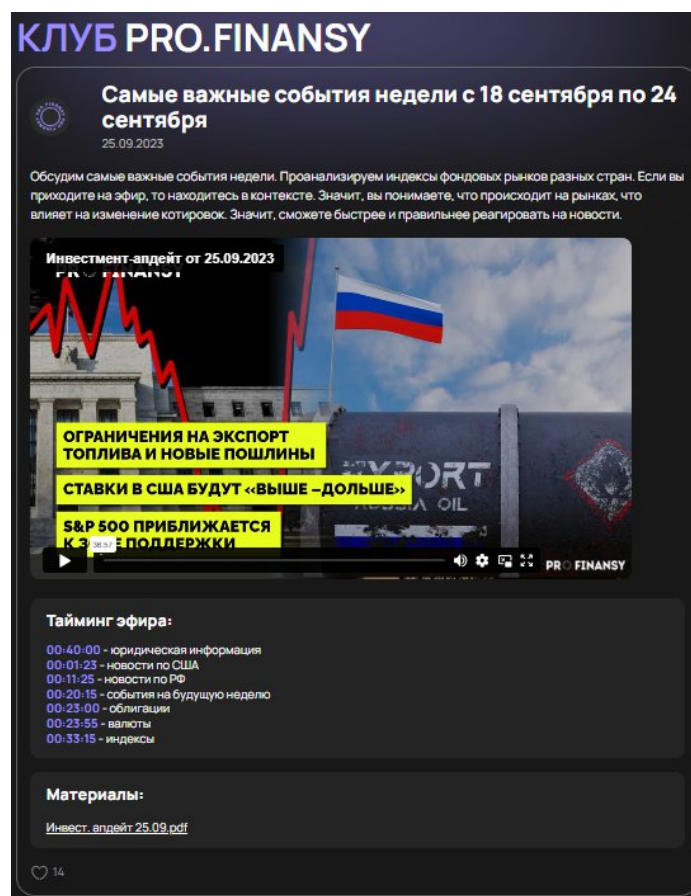


Рисунок 4.2.2.3. Внешний вид информации о событии Клуба ПЭВМ «Клуб PRO.FINANSY».

Ниже информации о событии расположена кнопка «Показать все новости» **Показать все новости** которая открывает для пользователя ленту всех новостей на выбранную дату, и информацию о ближайшем событии Клуба.

### **Отображение расписания Клуба на день.**

При выборе пользователем данного варианта отображения расписания Клуба пользователю доступна информация о расписании Клуба в виде, представленном на рисунке 4.2.2.4.

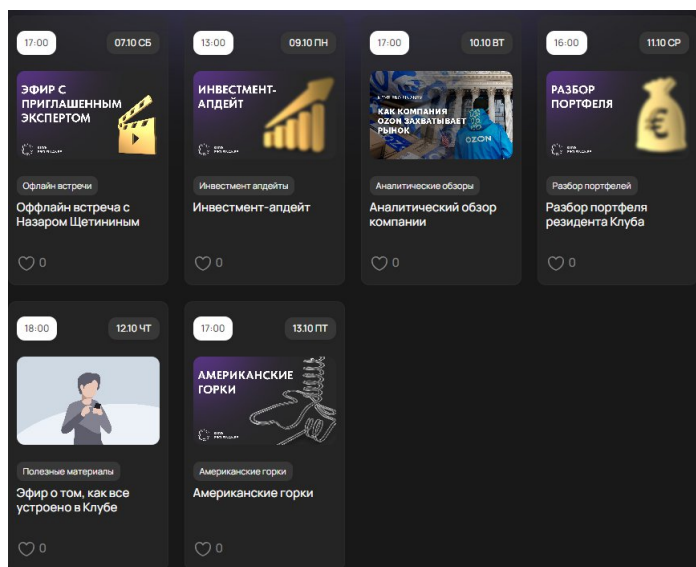


Рисунок 4.2.2.4. Внешний вид расписания клуба ПЭВМ «Клуб PRO.FINANSY».

Пользователю доступна возможность выбора даты для отображения событий «Предстоящих» по кнопке **Предстоящие**, и прошедших событий по кнопке «Прошедшие» **Прошедшие**.

Чтобы посмотреть информацию о любом событии пользователю необходимо щелкнуть мышкой на выбранном событии. Для возврата к расписанию необходимо воспользоваться кнопкой «Назад» меню управления интернет- браузером.

### **4.2.3. ЧАТ PRO.FINANSY**

Внешний вид чата PRO.FINANSY представлен на рисунке 4.2.3.1.

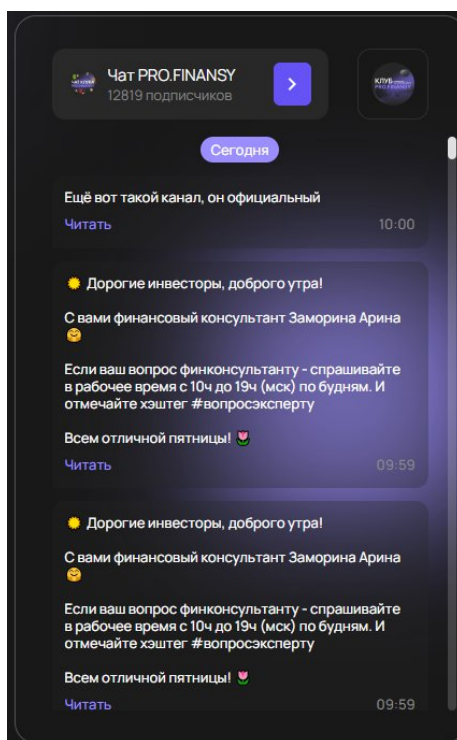




Рисунок 4.2.3.1. Внешний вид чата Клуба ПЭВМ «Клуб PRO.FINANSY».

В чате для пользователя доступна информации о сообщениях чата клуба. Для перемещения по виджету чата можно использовать скролинг с помощью мыши или клавиш клавиатуры, предварительно щелкнув мышью на поле виджета «Чат PRO.FINANSY». У пользователя есть возможность перейти в Телеграм чат Клуба, воспользовавшись кнопкой , либо перейти в Телеграм чат Клуба на обсуждение конкретной темы, для этого нужно воспользоваться кнопкой «Читать» .

#### 4.2.4. ПУБЛИЧНЫЙ ПОРТФЕЛЬ PRO.FINANSY

В виджете «Публичный портфель PRO.FINANSY» для пользователя доступна информация о портфеле Клуба, которым управляют трейдеры клуба. Виджет содержит график изменения цены портфеля во времени. Внешний вид виджета представлен на рисунке 4.2.4.1.

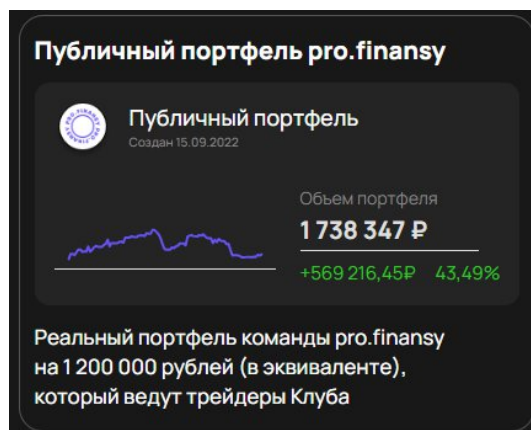


Рисунок 4.2.4.1. Внешний вид виджета «Публичный портфель» ПЭВМ «Клуб PRO.FINANSY».

Чтобы посмотреть детальную информацию о публичном портфеле и динамике его изменения пользователю необходимо щелкнуть мышью по данному виджету.

#### 4.2.5. ТЕСТ «ХОРОШО ЛИ ТЫ ЗНАЕШЬ КЛУБ?»

Внешний вид виджета теста «Хорошо ли ты знаешь Клуб?» представлен на рисунке 4.2.5.1.

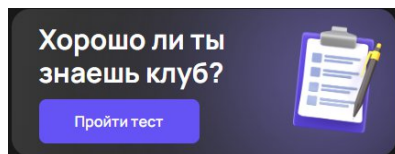
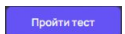


Рисунок 4.2.5.1. Внешний вид виджета «Хорошо ли ты знаешь Клуб?» ПЭВМ «Клуб PRO.FINANSY».

Чтобы начать тест пользователю необходимо нажать на кнопку «Пройти тест»



Далее последует ряд вопросов теста, примерный вид которых представлен на рисунке 4.2.5.2. и после прохождения теста пользователь узнает результат прохождения теста.

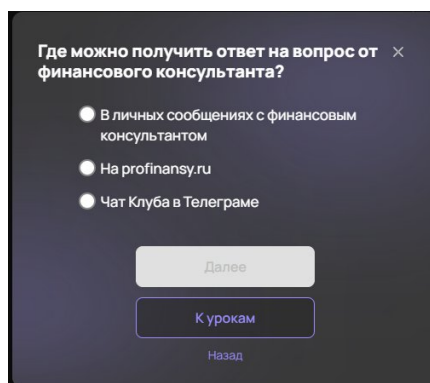


Рисунок 4.2.5.2. Внешний вид вопросов теста «Хорошо ли ты знаешь Клуб?» ПЭВМ «Клуб PRO.FINANSY».

#### 4.2.6. ИНВЕСТИЦИОННЫЙ КОМИТЕТ

Ежемесячный инвестиционный комитет – это ежемесячный обзор фондовых рынков разных регионов мира. В нём рассматриваются наиболее интересные новости, макроэкономические показатели, динамика индексов, описываются возможные направления рынков на будущий месяц. Внешний вид раздела «Инвестиционный комитет» представлен на рисунке 4.2.6.1.

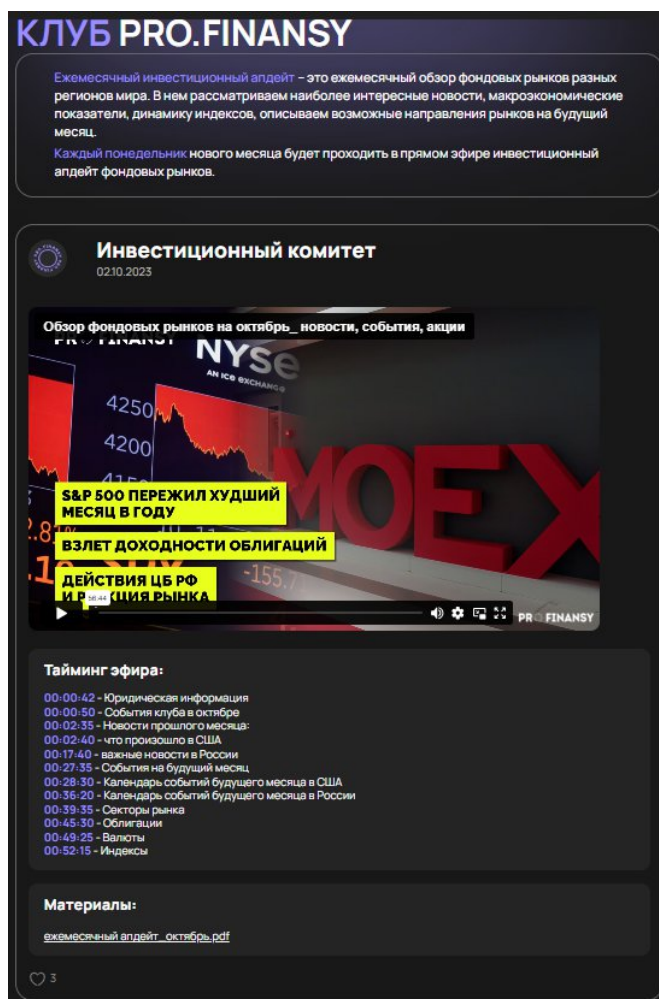


Рисунок 4.2.6.1. Внешний вид «Инвестиционный комитет» ПЭВМ «Клуб PRO.FINANSY».

В данном разделе пользователю доступны видеоролики обзора инвестиционных рынков от экспертов клуба. Управление видеоплеером стандартное.

#### 4.2.7. ИНВЕСТМЕНТ АПДЕЙТЫ

Инвестмент апдейты – это анализ важнейших событий прошлой недели и предстоящей, которые так или иначе влияют на инвестиционное сообщество. Внешний вид раздела «Инвестмент апдейты» представлен на рисунке 4.2.7.1.

**КЛУБ PRO.FINANSY**

**Следующее событие через 3 дня!**  
09.10.2023

**ИНВЕСТМЕНТ-АПДЕЙТ**

Инвестмент-апдейты – это анализ важных событий прошлой недели и предстоящей, которые так или иначе влияют на инвестиционное сообщество.  
Инвестмент-апдейты проходят в прямом эфире каждый понедельник в 13:00.  
Записи этих прямых эфиров и их текстовый отчет будут размещены в данном уроке в течение 48 часов с момента проведения прямого эфира.

**Самые важные события недели с 18 сентября по 24 сентября**  
25.09.2023

Обсудим самые важные события недели. Проанализируем индексы фондовых рынков разных стран. Если вы приходите на эфир, то находитесь в контексте. Значит, вы понимаете, что происходит на рынках, что влияет на изменение котировок. Значит, сможете быстрее и правильнее реагировать на новости.

**Инвестмент-апдейт от 25.09.2023**

**ОГРАНИЧЕНИЯ НА ЭКСПОРТ ТОПЛИВА И НОВЫЕ ПОШЛИНЫ**

**СТАВКИ В США БУДУТ «ВЫШЕ – ДОЛЬШЕ»**

**S&P 500 ПРИБЛИЖАЕТСЯ К ЭКСТРЕМУ ПОДДЕРЖКИ**

**Тайминг эфира:**

- 00-40:00 - юридическая информация
- 00-01:23 - новости по США
- 00-11:25 - новости по РФ
- 00-20:15 - события на будущую неделю
- 00-23:00 - облигации
- 00-23:55 - валюты
- 00-33:15 - индексы

**Материалы:**

[Инвест. апдейт 25.09.pdf](#)

Рисунок 4.2.7.1. Внешний вид «Инвестмент апдейты» ПЭВМ «Клуб PRO.FINANSY».

В данном разделе пользователю доступны видеоролики обзора инвестмент апдейтов от экспертов Клуба. Управление видеоплеером стандартное.

#### 4.2.8. АМЕРИКАНСКИЕ ГОРКИ

Американские горки – это серия эфиров с аналитиками команды Клуба по американскому рынку. Внешний вид раздела «Американские горки» представлен на рисунке 4.2.8.1.

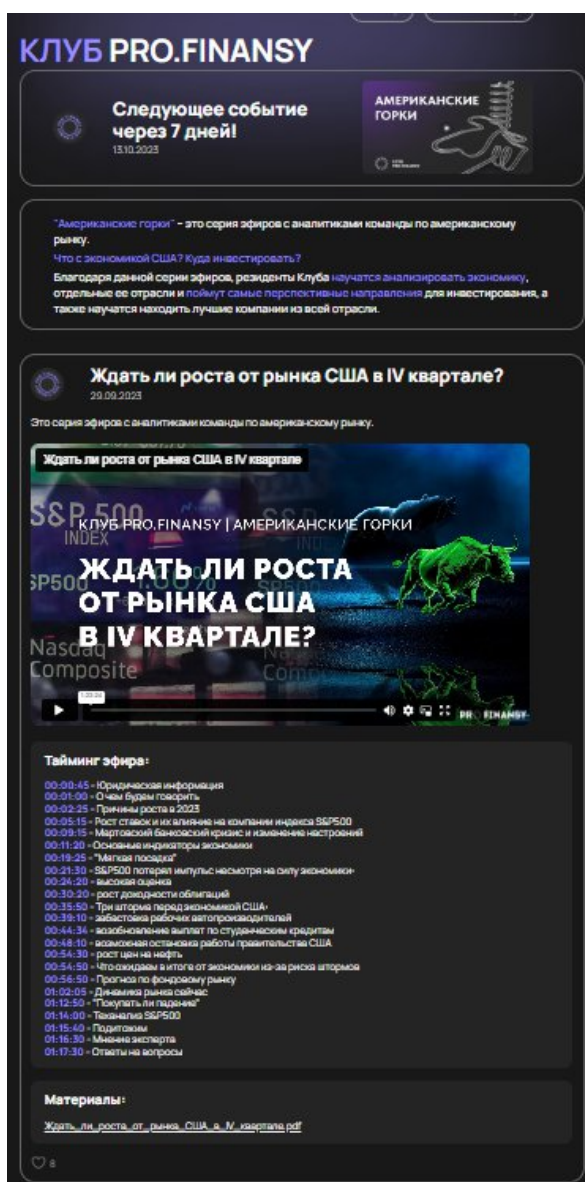


Рисунок 4.2.8.1. Внешний вид «Американские горки» ПЭВМ «Клуб PRO.FINANSY».

В данном разделе пользователю доступны видеоролики обзора американского фондового рынка от экспертов Клуба. Управление видеоплеером стандартное.

#### 4.2.9. РАЗБОР ПОРТФЕЛЯ

Разбор портфеля – это раздел с разбором частых ошибок по формированию инвестиционного портфеля аналитиками команды клуба. Внешний вид раздела «Разбора портфеля» представлен на рисунке 4.2.9.1.

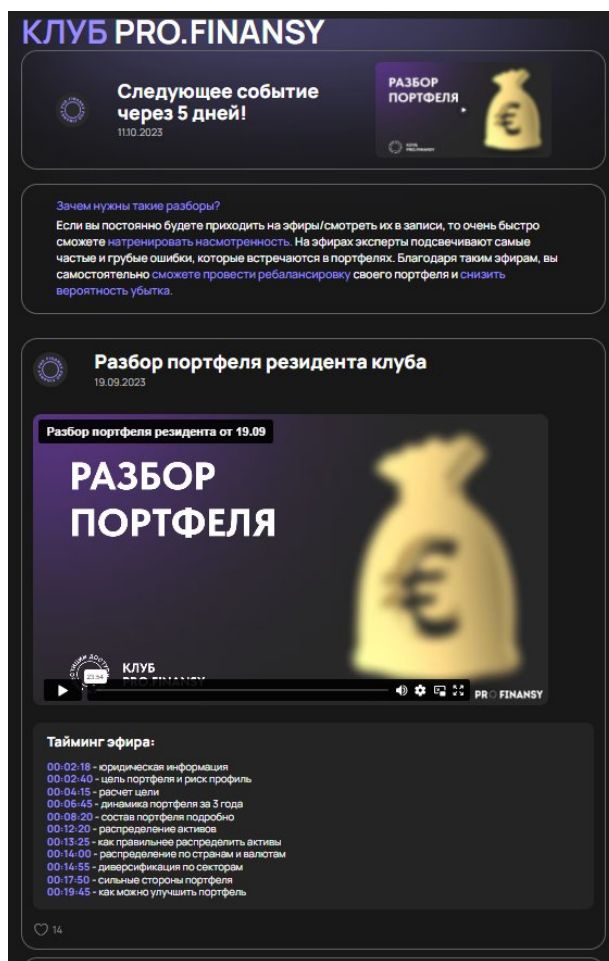


Рисунок 4.2.9.1. Внешний вид «Разбор портфеля» ПЭВМ «Клуб PRO.FINANSY».

В данном разделе пользователю доступны видеоролики по разбору инвестиционного портфеля от экспертов Клуба. Управление видеоплеером стандартное.

#### 4.2.10. ПРИГЛАШЕННЫЕ СПИКЕТЫ

Раз в месяц в Клубе проходят онлайн встречи с приглашенными экспертами. Данный раздел содержит видеоролики таких встреч. Управление видеоплеером стандартное. Внешний вид раздела «Приглашенные эксперты» представлен на рисунке 4.2.10.1.



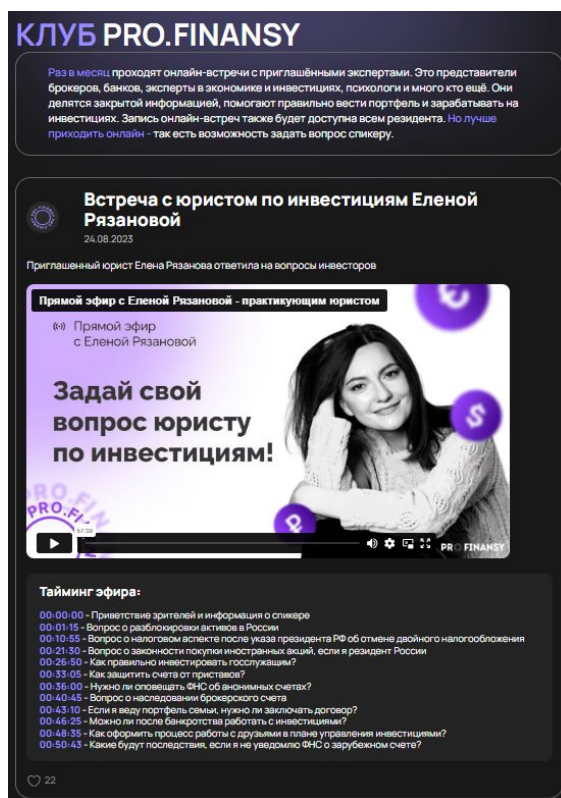


Рисунок 4.2.10.1. Внешний вид «Приглашенные эксперты» ПЭВМ «Клуб PRO.FINANSY».

#### 4.2.11. ОФЛАЙН ВСТРЕЧИ

Раз в 2–3 месяца резиденты Клуба собираются на закрытые офлайн мероприятия. Данный раздел содержит видеоролики с архивами таких встреч. Управление видеоплеером стандартное. Внешний вид раздела «Офлайн мероприятия» представлен на рисунке 4.2.11.1.

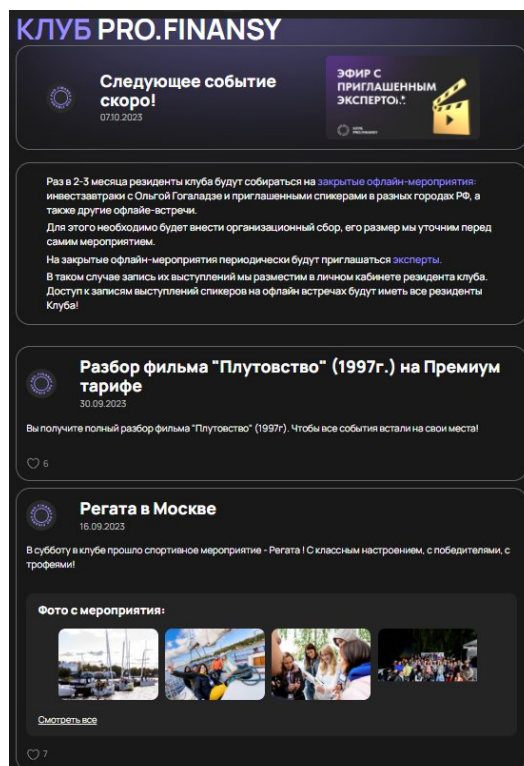


Рисунок 4.2.11.1. Внешний вид «Офлайн мероприятия» ПЭВМ «Клуб PRO.FINANSY».

#### 4.2.12. ПОЛЕЗНЫЕ МАТЕРИАЛЫ

Раздел «Полезные материалы» содержит дополнительные материалы, файлы, гайды и вебинары, которые доступны пользователям в виде ссылок, видеороликов и т. д. Внешний вид раздела «Полезные материалы» представлен на рисунке 4.2.12.1.

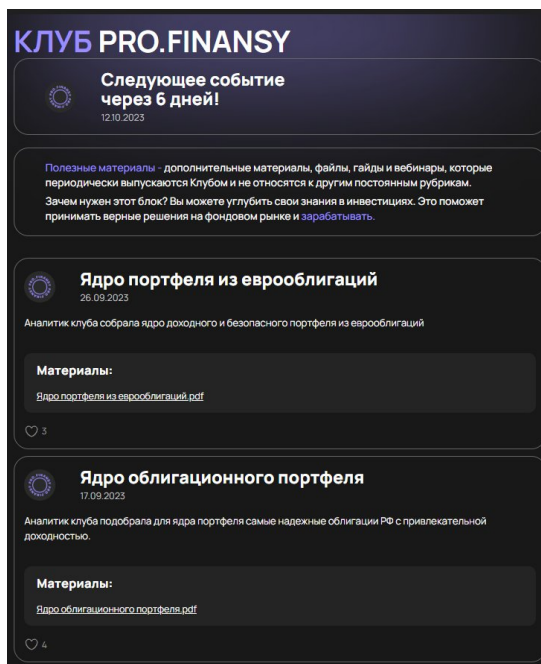


Рисунок 4.2.12.1. Внешний вид «Полезные материалы» ПЭВМ «Клуб PRO.FINANSY»

#### 4.2.13. АНАЛИТИЧЕСКИЕ ОБЗОРЫ

Раздел «Аналитические обзоры» содержит полноценные отчеты аналитиков Клуба по конкретной компании из конкретной области. Внешний вид раздела «Аналитические обзоры» представлен на рисунке 4.2.13.1.

**КЛУБ PRO.FINANSY**

**Следующее событие через 4 дня!**  
10.10.2023

Аналитические обзоры компаний - это полноценный отчет аналитиков Клуба по конкретной компании из конкретной области. Только перспективные представители! Ты узнаешь: на чем зарабатывает компания, какое место компания занимает в секторе; SWOT анализ (сильные и слабые стороны, возможности, угрозы); кто конкуренты; фундаментальный анализ; технический анализ; выводы. Благодаря данной рубрике резидент Клуба узнает перспективные компании из разных отраслей, поймет как правильно анализировать компании и научиться делать это самостоятельно.

**Автозапчасти Магна: зарабатываем на последствиях забастовки UAW**  
03.10.2023

**Материалы:**  
[Аналитический обзор Магна.pdf](#)

**Транснефть: какие дивиденды платит крупнейший транспортер нефти в РФ**  
27.09.2023

Рассмотрели плюсы и минусы компании. Оценили риски и возможности компании.

**Транснефть: какие дивиденды платит крупнейший транспортер нефти в России?**

**Тайминг эфира:**

- 00:01:00 - краткая информация
- 00:01:45 - краткий обзор компании
- 00:02:55 - история компании
- 00:03:34 - акционеры
- 00:04:39 - основные продукты компании
- 00:05:38 - производство продукции
- 00:06:35 - география бизнеса
- 00:08:00 - положение в отрасли
- 00:09:25 - SWOT - анализ
- 00:19:25 - фундаментальный анализ
- 00:27:30 - дивиденды
- 00:31:45 - динамика акций
- 00:33:10 - технический анализ
- 00:35:18 - выводы
- 00:39:35 - ответы на вопросы

**Материалы:**  
[Обзор Транснефть.pdf](#)

Рисунок 4.2.13.1. Внешний вид «Аналитические обзоры» ПЭВМ «Клуб PRO.FINANSY»

В разделе присутствуют видеоролики и ссылки на скачивание обзоров.

#### 4.2.14. ЭКОНОМИЧЕСКИЙ КАЛЕНДАРЬ

Раздел «Экономический календарь» содержит информацию о важных экономических событиях, которые влияют на фондовый рынок, включает в себя показатели предыдущих значений, будущие прогнозы и фактические значения. Внешний вид раздела «Экономический календарь» представлен на рисунке 4.2.14.1.

Время	Страна	Важность	Событие	Фактически	Прогноз	Пред.
Понедельник 02.10.2023						
02:50	JP	🔥🔥🔥	Индекс настроения крупных производителей...	27	24	23
02:50	JP	🔥🔥🔥	Индекс настроения крупных производ...	9	6	5
02:50	JP	🔥🔥🔥	Индекс активности крупных производ...	10	5	9
09:00	RU	🔥🔥🔥	SSP Global PMI в производственной сф...	54.5		52.7
10:55	DE	🔥🔥🔥	Индекс деловой активности в производ...	39.6	39.8	39.1
11:00	EU	🔥🔥🔥	Индекс деловой активности в производ...	43.4	43.4	43.5
12:00	EU	🔥🔥🔥	Уровень безработицы (Unemployment Ra...	6.4%	6.4%	6.5%
Среда 04.10.2023						
03:30	JP	🔥🔥🔥	Индекс деловой активности в секторе ...	53.8	53.3	53.3
09:00	RU	🔥🔥🔥	SSP Global PMI в сфере услуг	55.4		57.6
10:55	DE	🔥🔥🔥	Индекс деловой активности в секторе ...	50.3	49.8	47.3
11:00	EU	🔥🔥🔥	Индекс деловой активности в секторе ...	48.7	48.4	47.9
11:00	EU	🔥🔥🔥	Композитный индекс деловой активност...	47.2	47.1	46.7
11:30	GB	🔥🔥🔥	Индекс деловой активности в секторе ...	49.3	47.2	49.5
11:30	GB	🔥🔥🔥	Композитный индекс PMI	48.5	46.8	48.6

Рисунок 4.2.14.1. Внешний вид «Экономический календарь» ПЭВМ «Клуб PRO.FINANSY»

У пользователя есть возможность более детально ознакомиться с описанием события, для этого необходимо щёлкнуть мышкой по названию события.

#### 4.2.15. ВЫБОР PRO.FINANSY

Раздел «Выбор PRO.FINANSY» это ежедневная рубрика с подборкой потенциально-доходных инструментов от аналитиков Клуба. Внешний вид раздела «Выбор PRO.FINANSY» представлен на рисунке 4.2.15.1.

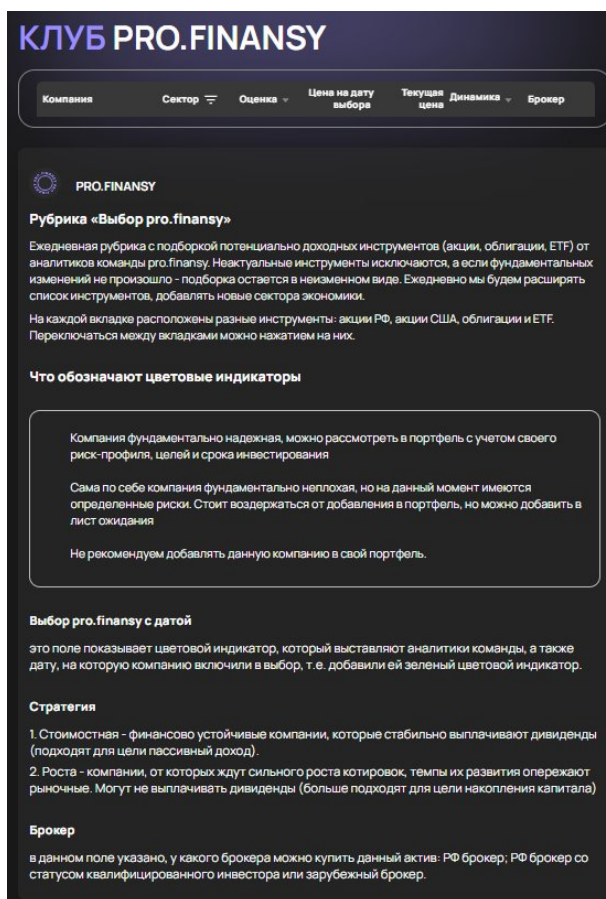


Рисунок 4.2.15.1. Внешний вид «Выбор PRO.FINANSY» ПЭВМ «Клуб PRO.FINANSY»

#### 4.2.16. ПОРТФЕЛИ КЛУБА

Раздел «Портфели клуба» — это информация о реальном публичном портфеле трейдеров Клуба. Команда выделила определенный бюджет на данный портфель. У пользователя есть возможность наблюдать динамику развития ситуации с данным портфелем. Внешний вид раздела «Портфели клуба» представлен на рисунке 4.2.16.1.

**КЛУБ PRO.FINANSY**

Реальный счет    Модельные портфели

Команда pro.finansy выделила сумму на создание портфеля – 1 200 000 Р  
 Реальный счет ведет профессиональный трейдер Клуба. Отслеживать все проводимые сделки и их динамику можно в таблице учета сделок, представленной ниже. В ней вы сможете найти цену входа, целевую цену по идее, обоснование идеи и текущую доходность.  
 Кроме того, все сделки публикуются в телеграмм-канале Клуба. Рубрику можно найти по хештегу #управлениепортфелем

Фильтр

Компания	Биржа	Цена входа	Количество	Тип сделки	Дата открытия	Дата закрытия	Идея	Целевая цена	Текущая цена	Доходность
ABRD ABRD	MOEX	319 Р	70	Лонг	29.09.2023				0 Р	-100 %
OZON OZON-MOEX	MOEX	2 650 Р	8	Лонг	27.09.2023				0 Р	-100 %
AQUA AQUA-MOEX	MOEX	934 Р	18	Лонг	27.09.2023				0 Р	-100 %
QIWI QIWI-MOEX	MOEX	660 Р	30	Лонг	31.08.2023				0 Р	-100 %
SMLT SMLT	MOEX	3 757 Р	5	Лонг	22.08.2023				0 Р	-100 %
MTSS MTSS	MOEX	2921 Р	100	Лонг	22.08.2023				0 Р	-100 %

Рисунок 4.2.16.1. Внешний вид «Портфели Клуба» ПЭВМ «Клуб PRO.FINANSY»

Также в данном разделе есть модельные портфели. Для создания модельных портфелей не использовались реальные счета. У пользователя есть возможность посмотреть динамику развития ситуации с модельными портфелями. Для перехода к модельным портфелям пользователю необходимо нажать на кнопку «Модельные портфели» **Модельные портфели**. Внешний вид раздела «Портфели Клуба» по модельным портфелям представлен на рисунке 4.2.16.2.

**КЛУБ PRO.FINANSY**

Реальный счет    Модельные портфели

Команда Клуба pro.finansy также создала несколько модельных портфелей. Для создания модельных портфелей **не использовались реальные счета**.  
**Модельный портфель** – это инвестиционный портфель, подготовленный аналитиками, который состоит из ценных бумаг, отобранных по определенным признакам. С тем, какие признаки легли в основу портфеля можно ознакомиться в его описании.  
 Сумма для каждого портфеля одинаковая – **100 000 рублей**  
 В телеграмм-канале Клуба рубрику можно найти по хештегу #модельныепортфели

**Стратегия формирования портфеля «Дивидендный бум»**  
 21.08.2023

Аналитики Клуба pro.finansy собрали для вас инвестиционный портфель, состоящий из наиболее надёжных российских компаний.

«Дивидендный бум» включает в себя перспективные компании с высокой финансовой устойчивостью, которые в будущем выплатят высокие дивиденды своим акционерам.

**Материалы:**

[Стратегия формирования дивидендного портфеля.pdf](#)

61

Рисунок 4.2.16.2. Внешний вид «Портфели клуба» по модельным портфелям ПЭВМ «Клуб PRO.FINANSY»

#### 4.2.17. ОБУЧЕНИЕ

Раздел «Обучение» содержит информацию о курсах доступных пользователю. Внешний вид раздела «Обучение» представлен на рисунке 4.2.17.1.

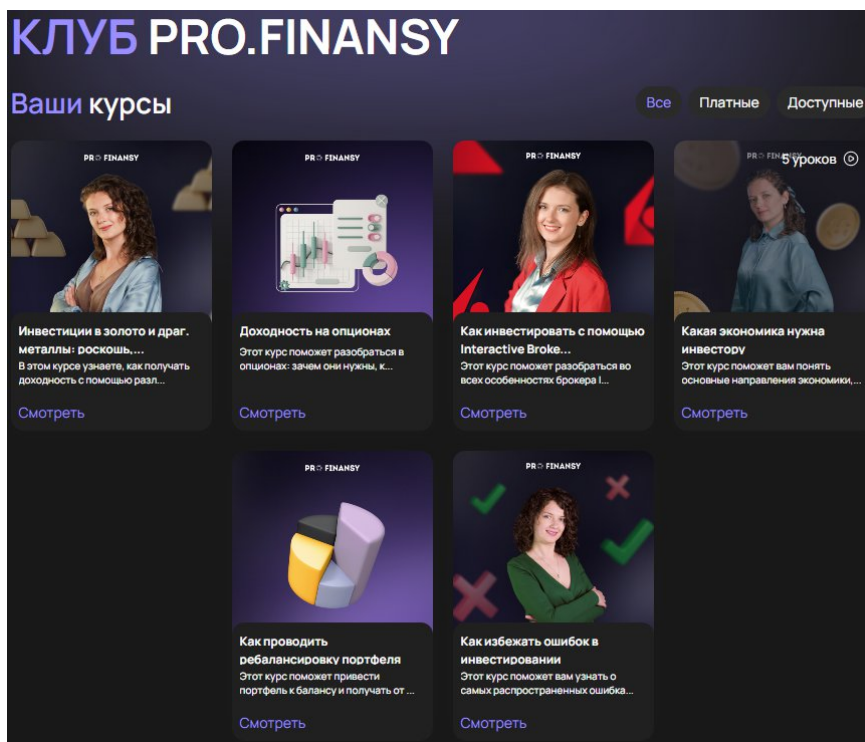


Рисунок 4.2.17.1. Внешний вид «Обучение» ПЭВМ «Клуб PRO.FINANSY»

Для просмотра уроков курса пользователю необходимо щелкнуть мышкой по выбранному курсу, откроется страница курса, примерный внешний вид которой представлен на рисунке 4.2.17.2.

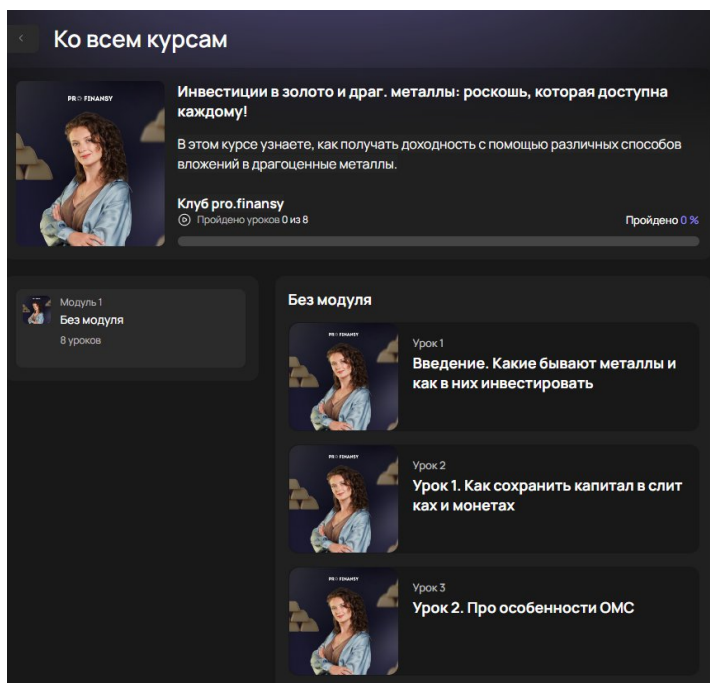


Рисунок 4.2.17.2. Внешний вид страницы курса ПЭВМ «Клуб PRO.FINANSY»

Пользователь может выбрать урок, который он хочет посмотреть, для этого ему необходимо щёлкнуть мышкой по выбранному уроку, откроется страница с

выбранным уроком, внешний вид страницы представлен на рисунке 4.2.17.3. Чтобы вернуться назад, пользователю нужно нажать на кнопку «Ко всем курсам» **Ко всем курсам**.

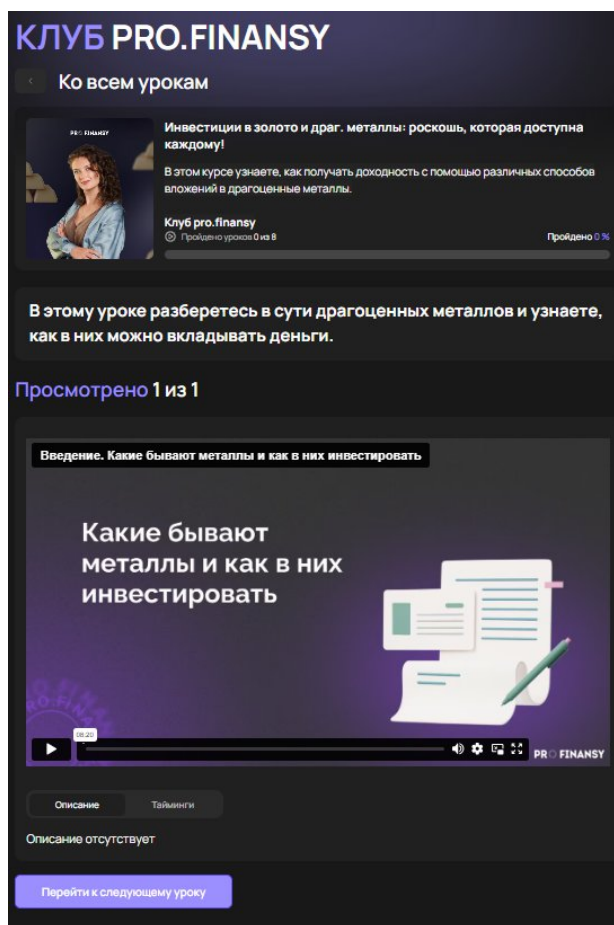


Рисунок 4.2.17.3. Внешний вид страницы урока ПЭВМ «Клуб PRO.FINANSY»

В открывшемся окне пользователю доступен видеоурок. Управление видеоплеером стандартное. У пользователя есть возможность ознакомиться с описанием урока при его наличии, перейти к следующему уроку, воспользовавшись кнопкой «Перейти к следующему уроку» **Перейти к следующему уроку** или вернуться назад, используя кнопку «Ко всем урокам» **Ко всем урокам**.

#### 4.2.18. КИНОКЛУБ

Раздел «Киноклуб» содержит информацию о разборах некоторых фильмов Клуба. Внешний вид раздела «Киноклуб» представлен на рисунке 4.2.18.1.

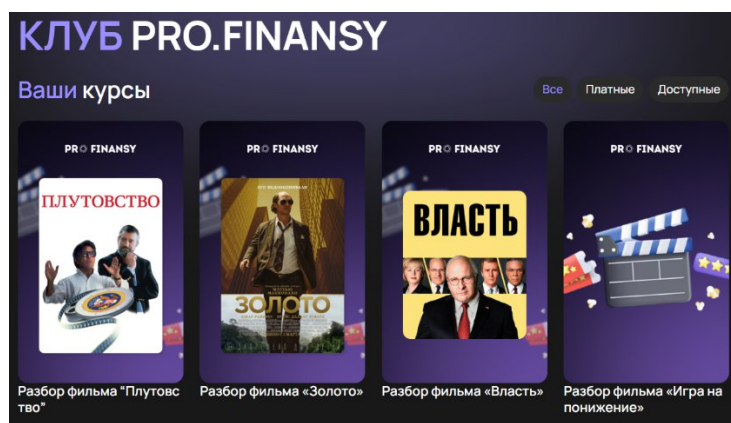




Рисунок 4.2.18.1. Внешний вид страницы «Киноклуб» ПЭВМ «Клуб PRO.FINANSY»

Чтобы посмотреть разбор фильма пользователю необходимо щёлкнуть мышкой по названию фильма. Откроется страница с разбором выбранного фильма, внешний вид которой представлен на рисунке 4.2.18.2.

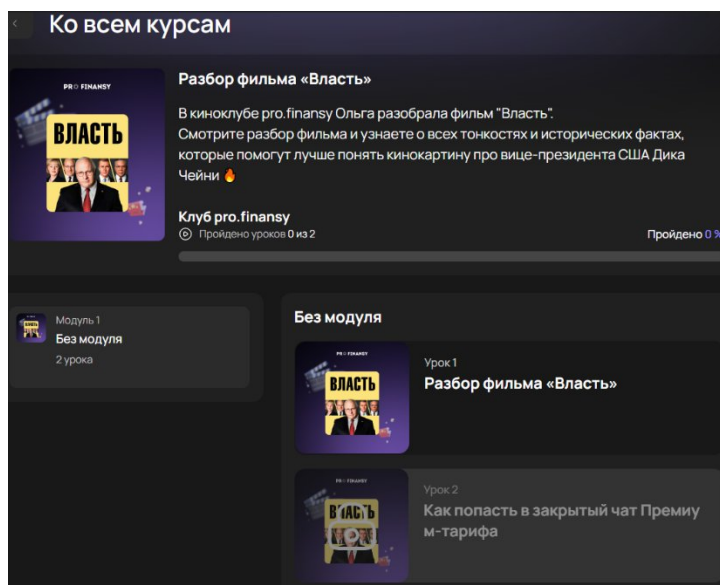


Рисунок 4.2.18.2. Внешний вид страницы разбор фильма ПЭВМ «Клуб PRO.FINANSY»

#### 4.2.19. ЧИТАТЕЛЬСКИЙ КЛУБ

Раздел «Читательский Клуб» содержит информацию о разборах некоторых книг, которые читали участники Клуба. Внешний вид раздела «Читательский Клуб» представлен на рисунке 4.2.19.1.

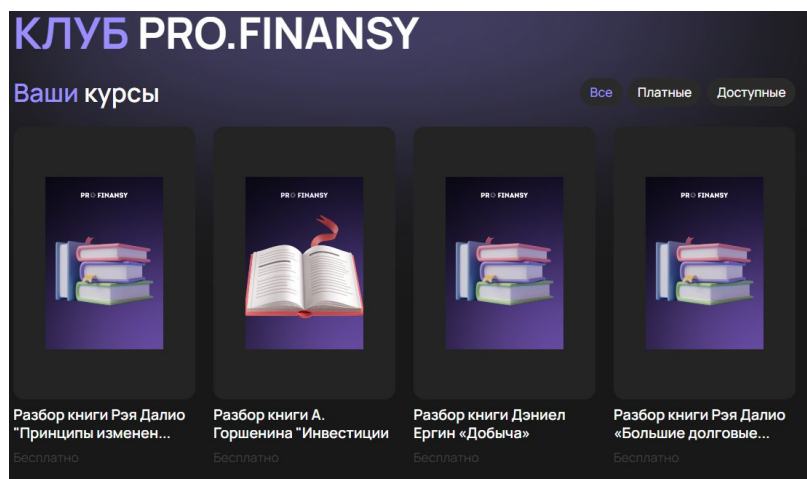




Рисунок 4.2.19.1. Внешний вид страницы «Читательский Клуб» ПЭВМ «Клуб PRO.FINANSY»

Чтобы посмотреть разбор книги пользователю необходимо щёлкнуть мышкой по названию книги. Откроется страница с разбором выбранной книги, внешний вид которой представлен на рисунке 4.2.19.2.



Рисунок 4.2.19.2. Внешний вид страницы разбор книги ПЭВМ «Клуб PRO.FINANSY»

#### 4.3. ЗАВЕРШЕНИЕ РАБОТЫ

Для завершения работы ПЭВМ «Клуб PRO.FINANSY» следует зайти в профиль пользователя, нажав на кнопку , в открывшемся меню нажать на кнопку «Выйти»  Выйти .

## **5. АВАРИЙНЫЕ СИТУАЦИИ.**

При возникновении аварийных ситуаций необходимо обратиться в техническую поддержку по номеру телефона, указанного в нижнем меню ПЭВМ «Клуб PRO.FINANSY».